

























**TABELA KURSÓW WALUT GŁÓWNYCH**

Kraj	Waluta	Dewizy		Środek
		kupno	sprzedaz	
Australia	1 AUD 	2,5676	2,7265	2,6470
Czechy	1 CZK 	0,1699	0,1804	0,1752
Dania	1 DKK 	0,5615	0,5962	0,5788
<b>Euro</b>	<b>1 Euro</b> 	4,1886	4,4477	4,3182
Japonia	100 JPY 	2,4812	2,6347	2,5580
Kanada	1 CAD 	2,8295	3,0045	2,9170
Norwegia	1 NOK 	0,3629	0,3853	0,3741
<b>USA</b>	<b>1 USD</b> 	3,8960	4,1369	4,0165
Szwajcaria	1 CHF 	4,3416	4,6101	4,4758
Szwecja	1 SEK 	0,3681	0,3908	0,3794
Węgry	100 HUF 	1,0661	1,1321	1,0991
W. Brytania	1 GBP 	4,9538	5,2602	5,1070

**TABELA KURSÓW WALUT EGZOTYCZNYCH**

Kraj	Waluta	Dewizy		Środek
		kupno	sprzedaz	
CHINY	1 CNY 	0,5361	0,5692	0,5526
Hong Kong*	1 HKD 	0,4986	0,5294	0,5140
Bułgaria	1 BGN 	2,1419	2,2732	2,2076
Izrael	1 ILS 	1,0375	1,1008	1,0692
Meksyk*	1 MXN 	0,2122	0,2251	0,2187
N Zelandia*	1 NZD 	2,3797	2,5273	2,4535
Rosja*	1 RUB 	0,0000	0,0000	0,0000
RPA*	1 ZAR 	0,2063	0,2189	0,2126
Rumunia*	1 RON 	0,8418	0,8936	0,8677
Singapur*	1 SGD 	2,8782	3,0559	2,9670
Tajlandia*	1 THB 	0,1056	0,1121	0,1089
Turcja*	1 TRY 	0,1200	0,1273	0,1237

SPOT : 12.06.2024

**TABELA KURSÓW CROSSOWYCH**

Para	Dewizy		Środek
	Kupno	Sprzedaz	
<b>EURUSD</b>	1,0428	1,1074	1,0751
<b>EURGBP</b>	0,8201	0,8710	0,8456
<b>EURCHF</b>	0,9358	0,9938	0,9648
<b>EURHUF</b>	380,94	404,83	392,88
<b>EURJPY</b>	163,74	173,89	168,82
<b>EURRON</b>	4,8264	5,1263	4,9764
<b>EURSEK</b>	11,0375	11,7235	11,3805
<b>EURCAD</b>	1,4359	1,5249	1,4804
<b>EURCZK</b>	23,9086	25,3998	24,6542
<b>EURCNH</b>	7,5789	8,0488	7,8139
<b>GBPUSD</b>	1,2333	1,3097	1,2715
<b>USDCHF</b>	0,8704	0,9243	0,8974
<b>GBPCHF</b>	1,1067	1,1753	1,1410